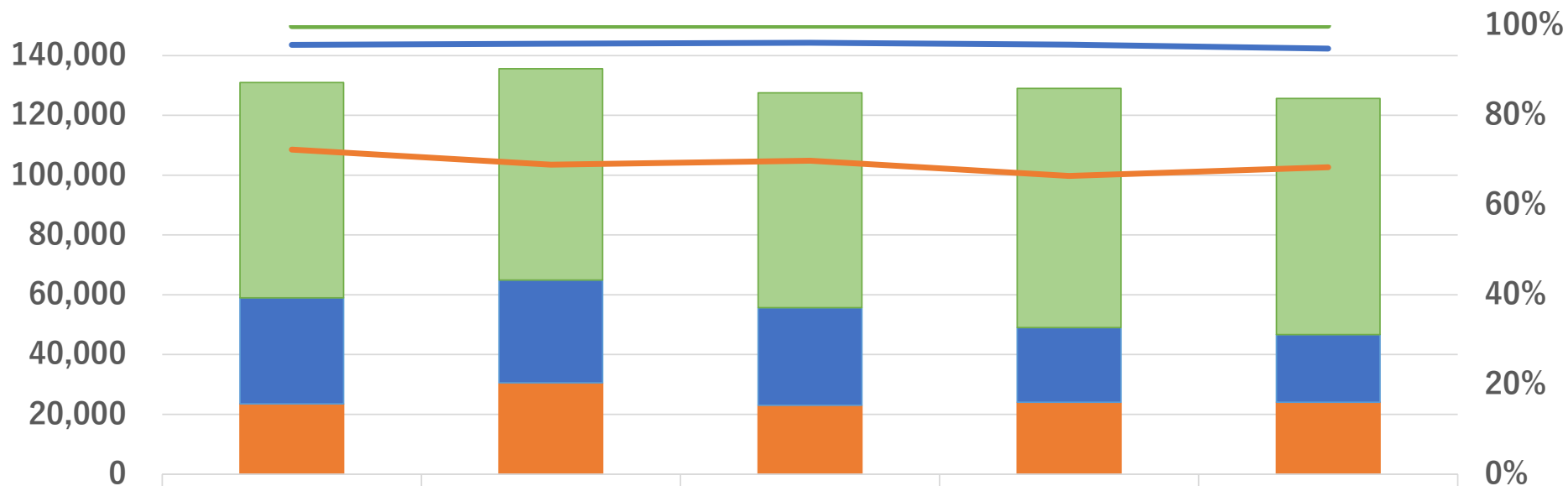
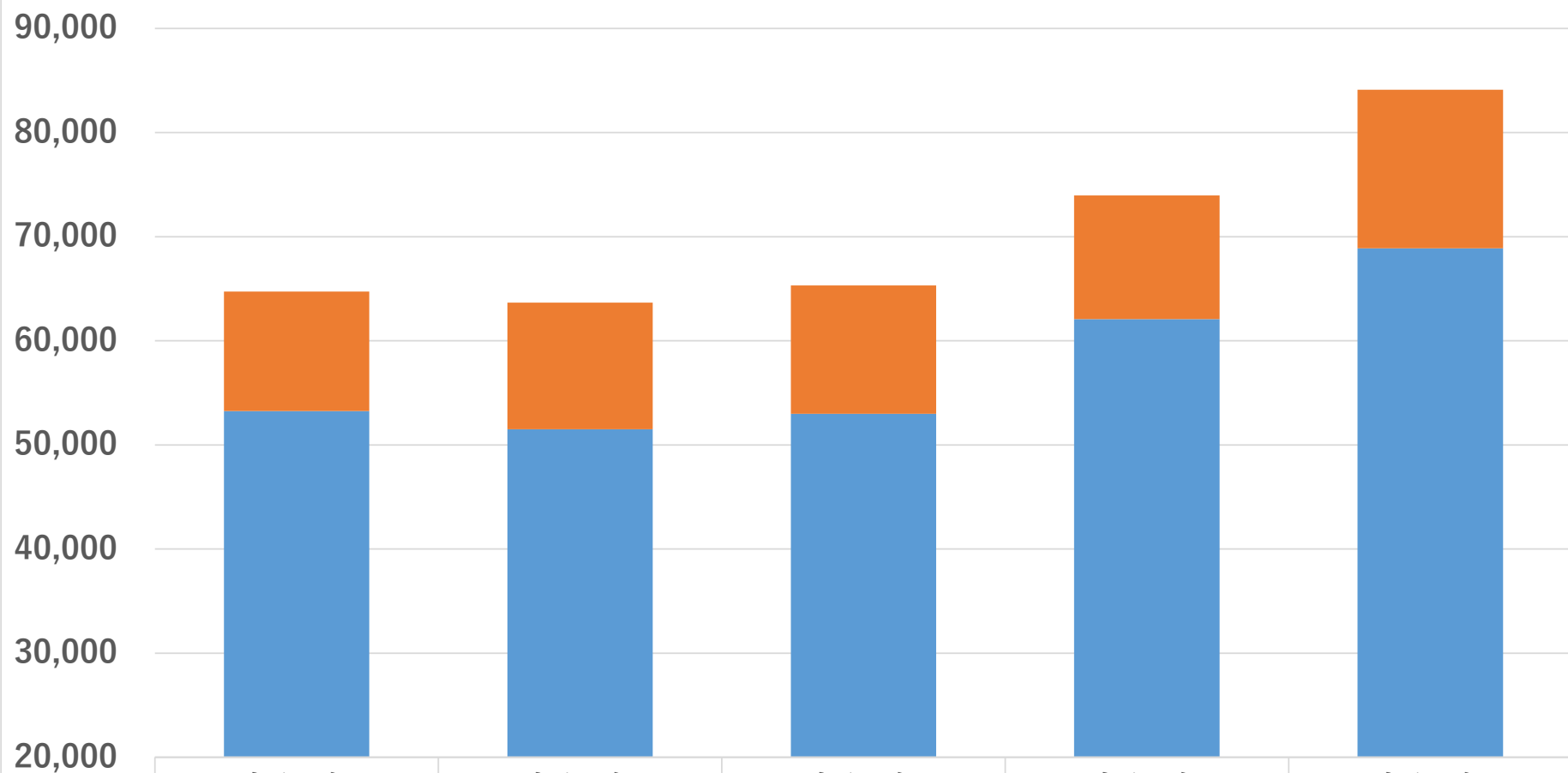


## 外来処方箋枚数と院外処方せん発行率



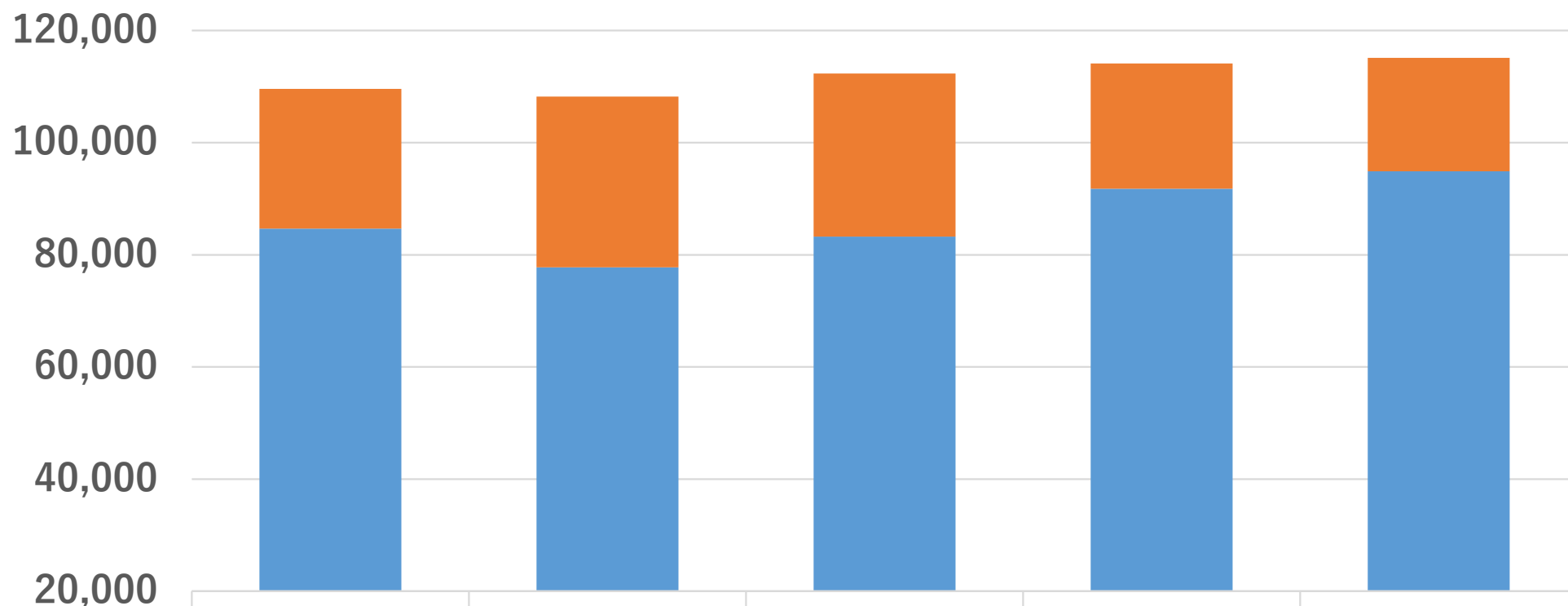
	令和3年 (2021年度)	令和4年 (2022年度)	令和5年 (2023年度)	令和6年 (2024年度)	令和7年 (2025年度)
クリニック	72,080	70,651	71,822	80,034	78,954
第一	35,397	34,402	32,674	24,944	22,639
総合	23,546	30,559	23,035	24,077	24,047
総合	72.4%	69.0%	69.9%	66.5%	68.5%
第一	95.7%	96.0%	96.2%	95.8%	94.9%
クリニック	99.9%	100.0%	100.0%	100.0%	100.0%

# 入院処方箋枚数



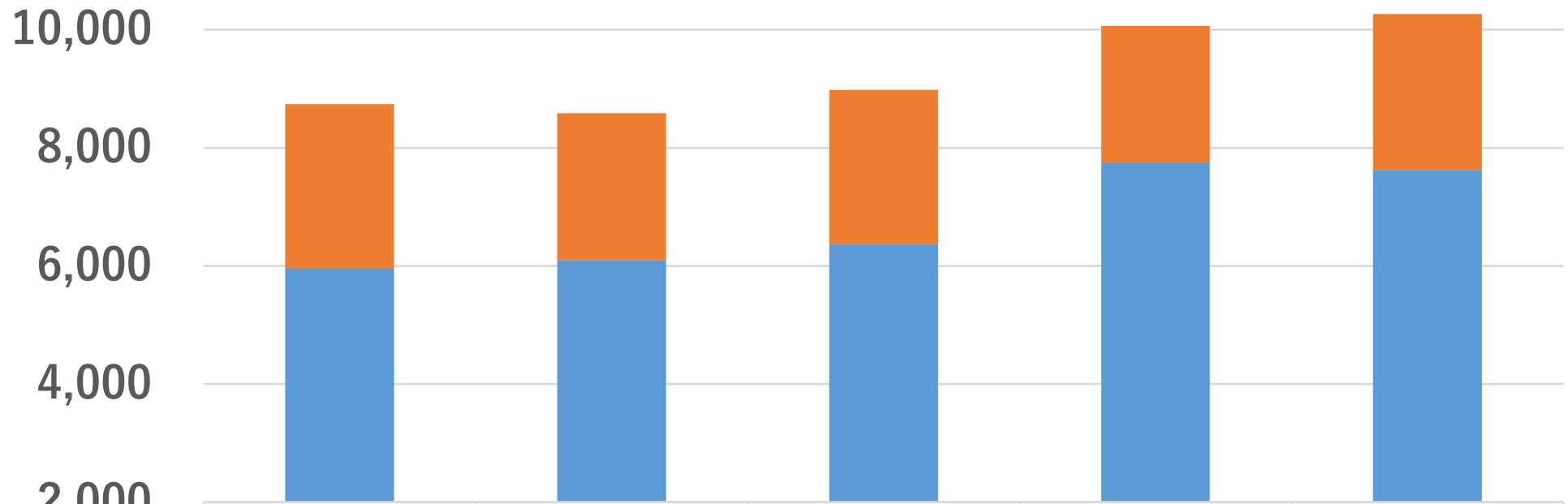
	令和3年 (2021年度)	令和4年 (2022年度)	令和5年 (2023年度)	令和6年 (2024年度)	令和7年 (2025年度)
第一	11,475	12,163	12,337	11,885	15,223
総合	53,251	51,499	52,980	62,084	68,891

# 入院注射処方箋枚数



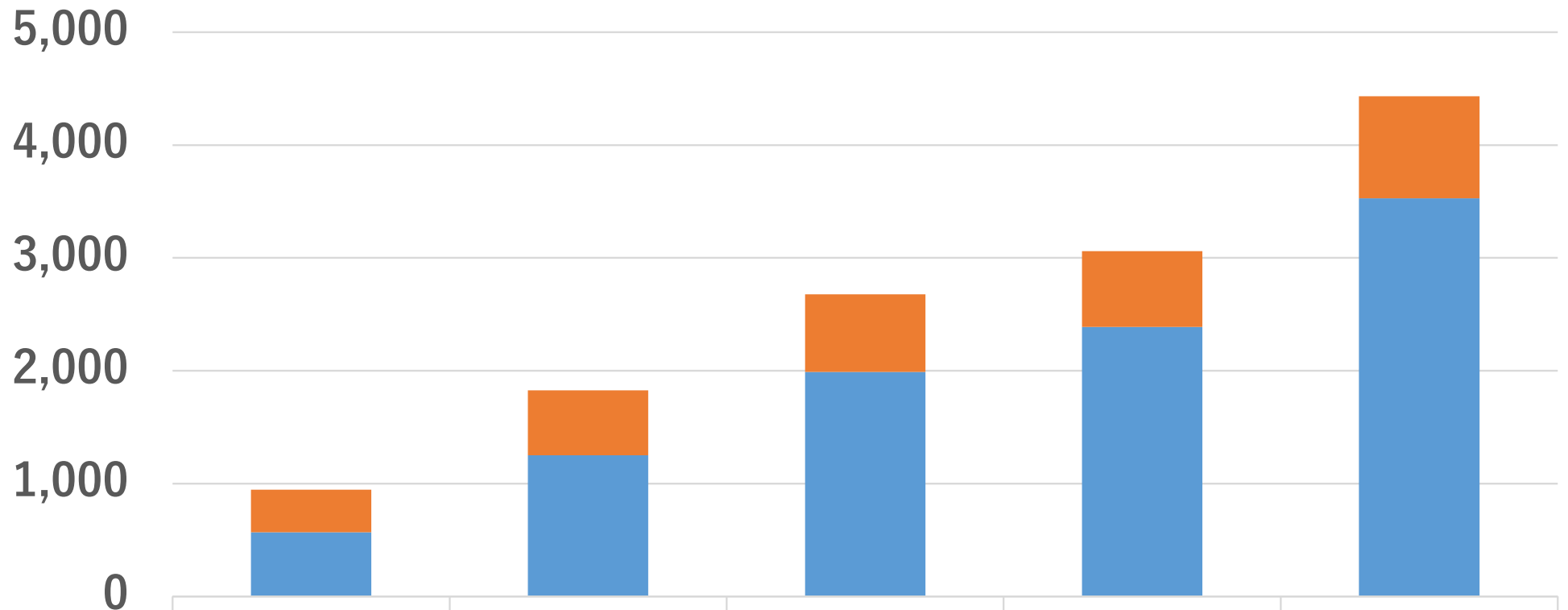
	令和3年 (2021年度)	令和4年 (2022年度)	令和5年 (2023年度)	令和6年 (2024年度)	令和7年 (2025年度)
■ 第一	24,922	30,472	29,069	22,346	20,261
■ 総合	84,676	77,768	83,242	91,772	94,881

# 入院時持参薬鑑別報告件数



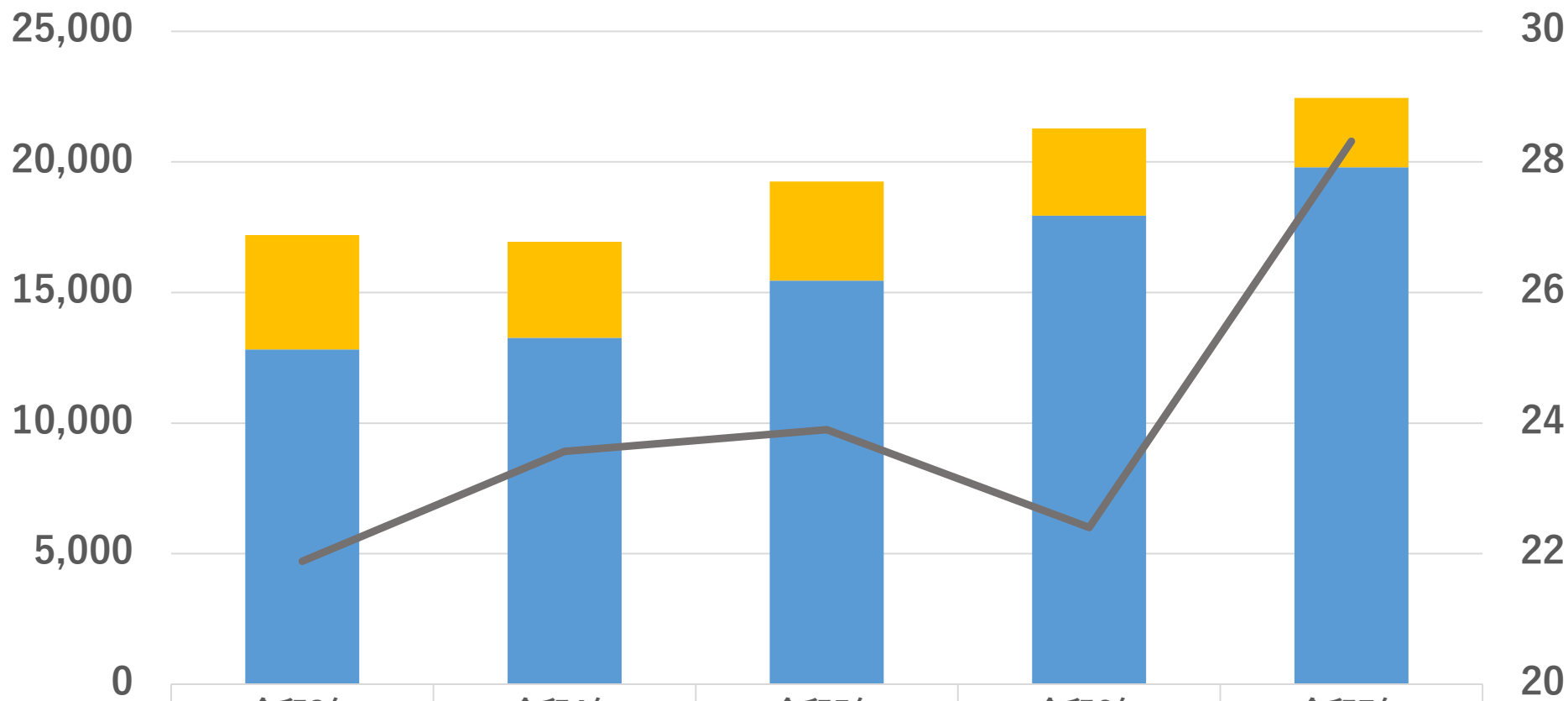
	令和3年 (2021年度)	令和4年 (2022年度)	令和5年 (2023年度)	令和6年 (2024年度)	令和7年 (2025年度)
■ 第一	2,787	2,490	2,614	2,325	2,639
■ 総合	5,953	6,094	6,365	7,740	7,622

# 退院時薬剤情報管理指導件数



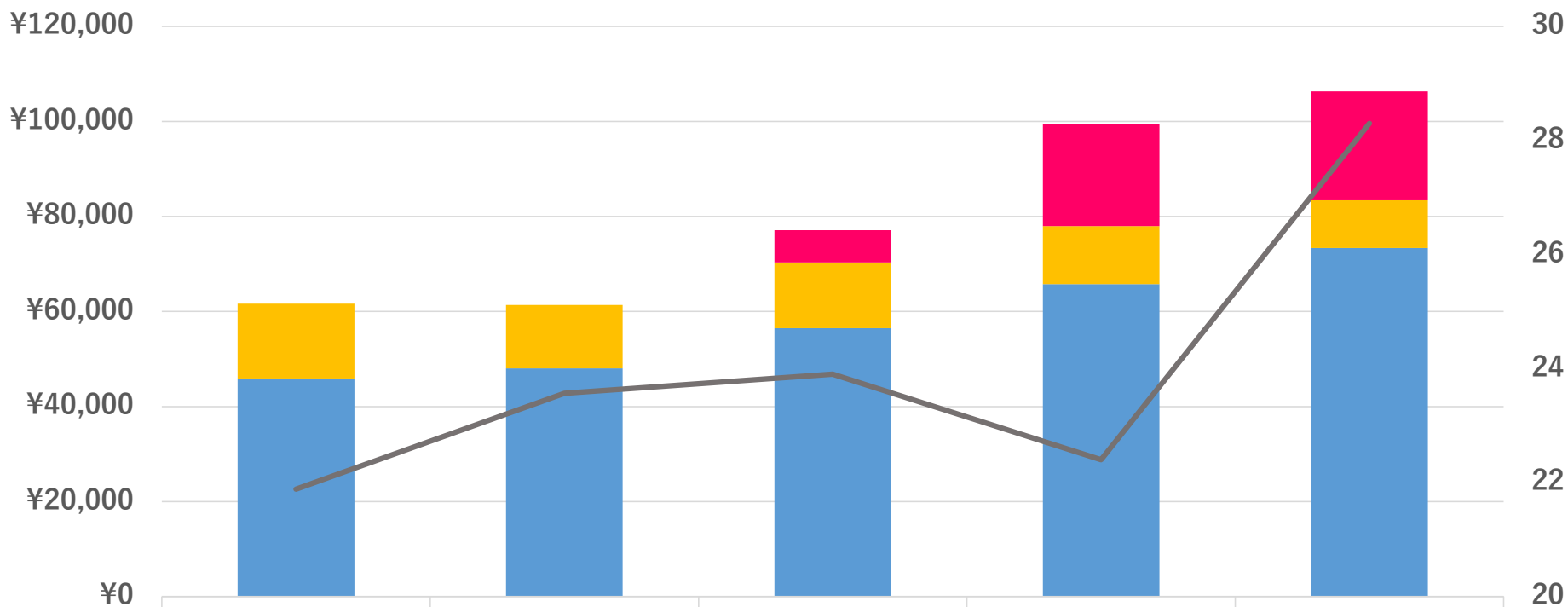
	令和3年 (2021年度)	令和4年 (2022年度)	令和5年 (2023年度)	令和6年 (2024年度)	令和7年 (2025年度)
第一	377	576	688	673	906
総合	569	1,251	1,990	2,388	3,527

# 入院患者薬剤管理指導件数



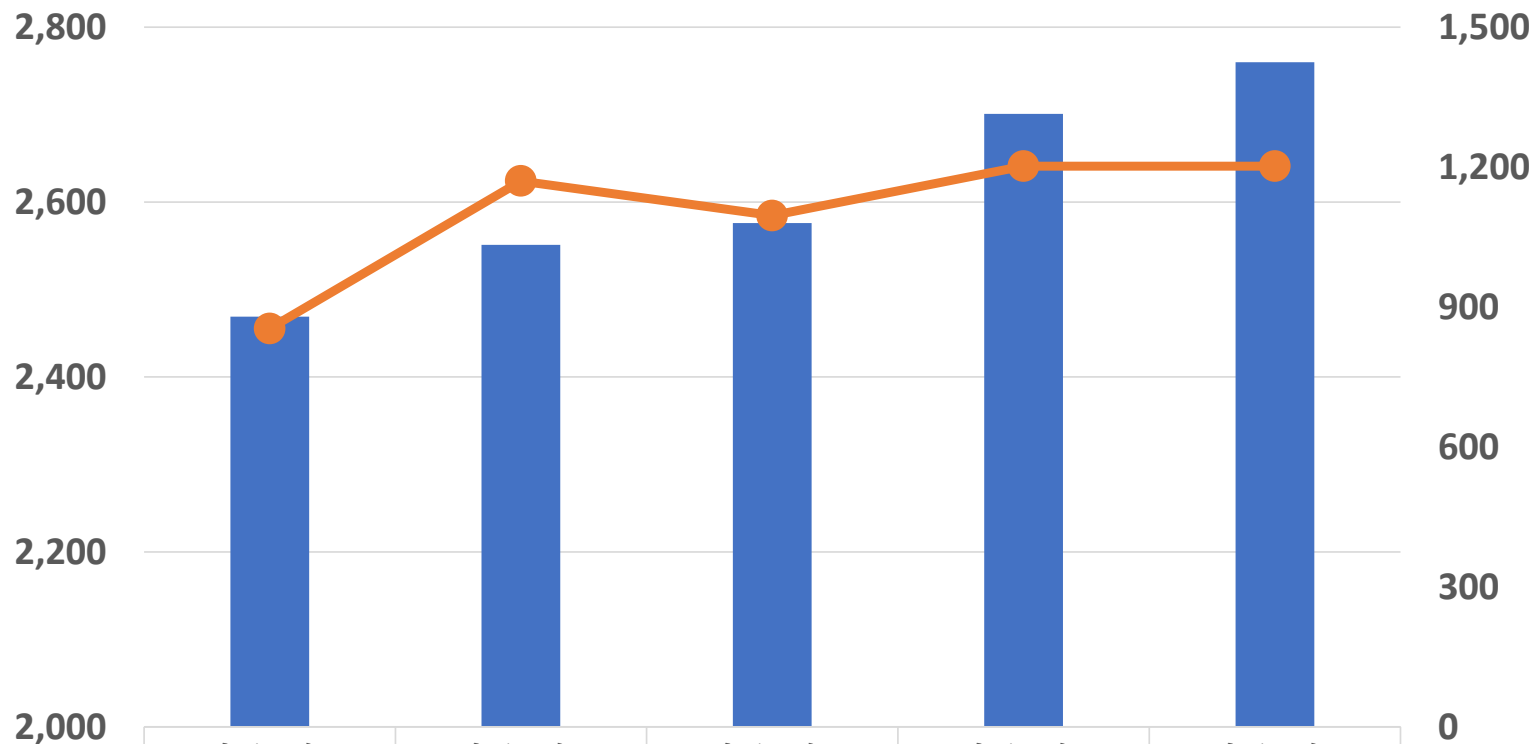
■ 第一	4,389	3,679	3,796	3,334	2,661
■ 総合	12,815	13,262	15,454	17,947	19,793
— 薬剤師数	21.9	23.6	23.9	22.4	28.3

入院患者薬剤管理指導料（325点・380点）麻薬管理指導料（50点）・退院時指導料（90点）  
 病棟薬剤業務実施加算1（週120点）病棟薬剤業務実施加算2（日100点）算定金額（千円）



■ 病棟薬剤業務実施加算1・2			¥6,773	¥21,410	¥22,940
■ 第一	¥15,747	¥13,326	¥13,860	¥12,213	¥10,041
■ 総合	¥45,903	¥48,040	¥56,471	¥65,773	¥73,369
— 薬剤師数	21.9	23.6	23.9	22.4	28.3

## がん化学療法調製件数・患者数（クリニック・総合・第一）



■ 外来・入院化学療法調製件数

● 外来化学療法延患者数

令和3年  
(2021年度)

令和4年  
(2022年度)

令和5年  
(2023年度)

令和6年  
(2024年度)

令和7年  
(2025年度)

2,469

2,551

2,576

2,701

2,760

854

1,170

1,096

1,202

1,202

## 実務実習生受入れ人数

