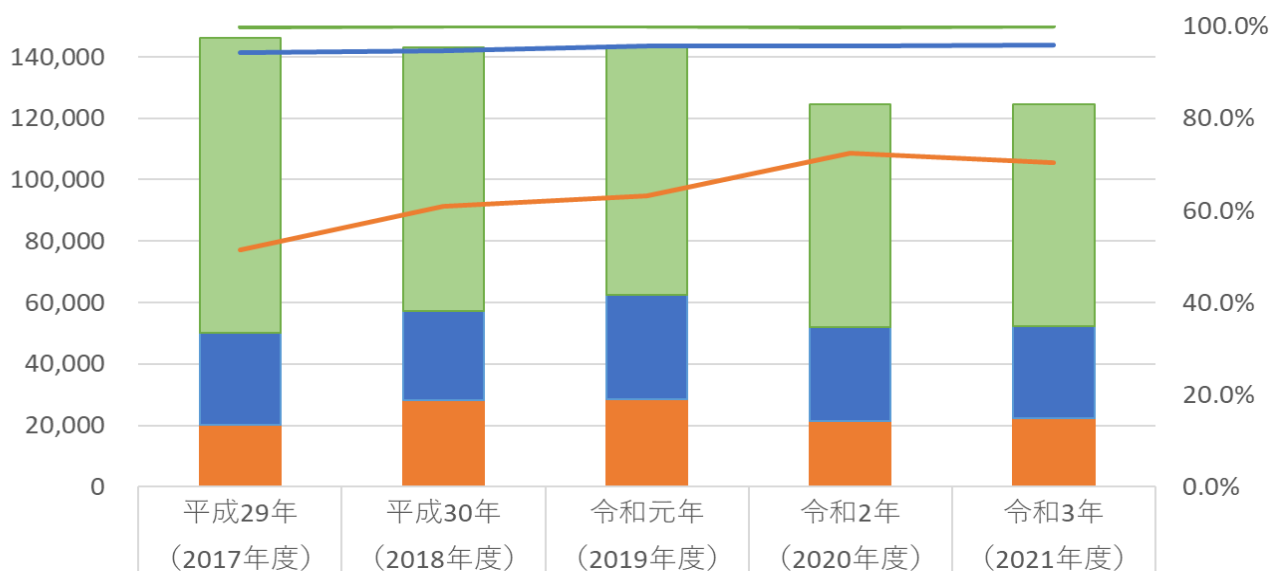


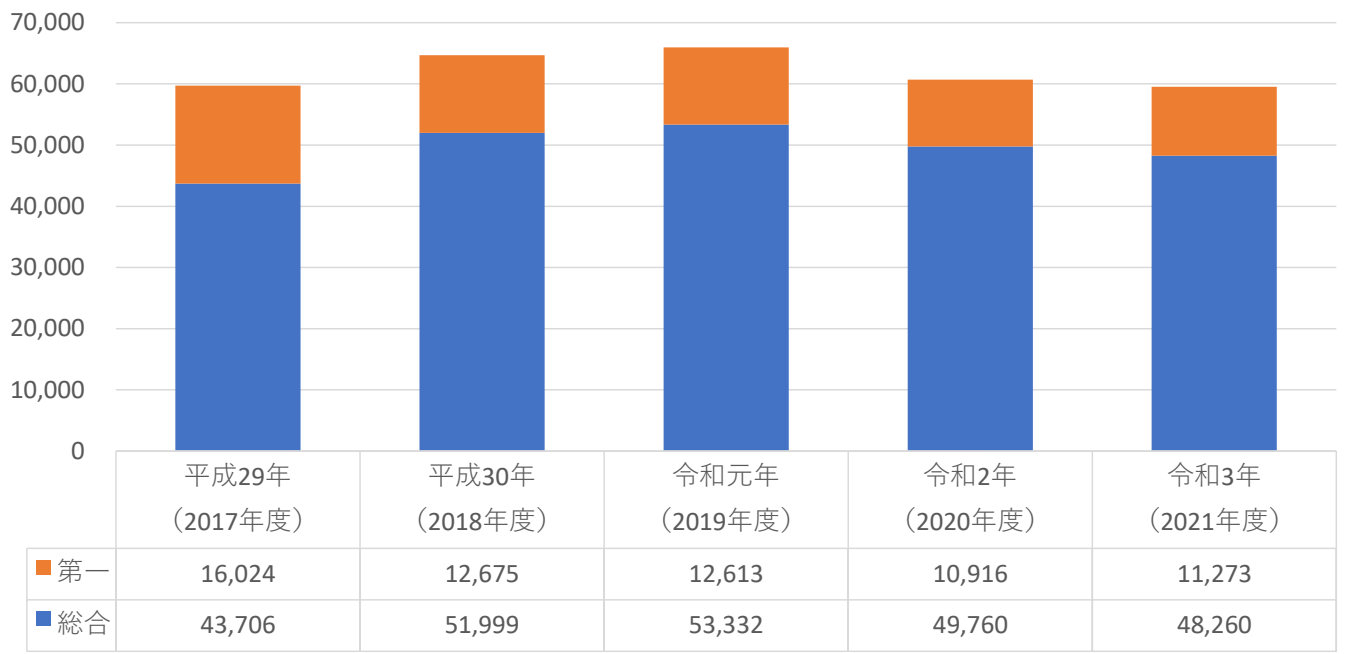
社会医療法人 大雄会 薬剤部（総合病院・第一病院・クリニック）  
臨床評価指標

外来処方箋枚数と院外処方せん発行率

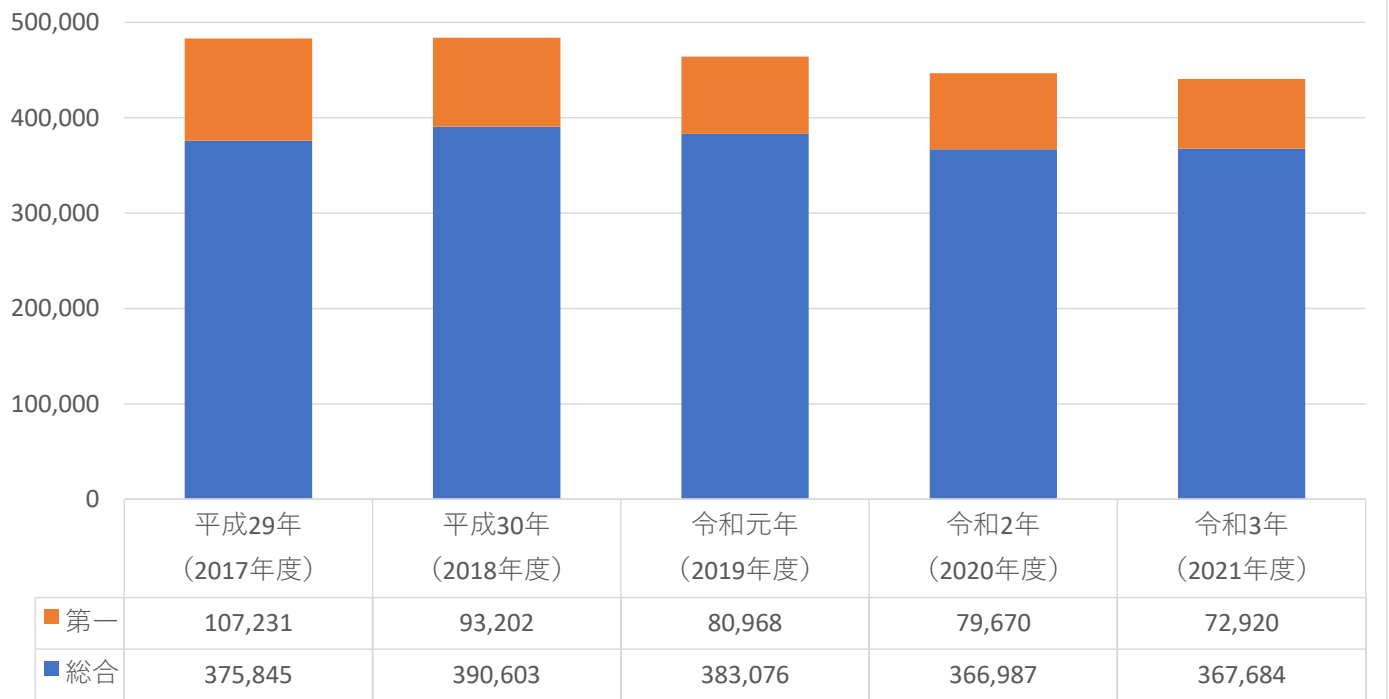


クリニック	95,987	85,892	80,818	72,539	72,204
第一	30,139	29,181	33,934	30,462	30,118
総合	20,136	28,063	28,598	21,484	22,207
総合	51.4%	61.0%	63.2%	72.4%	70.4%
第一	94.3%	94.7%	95.8%	95.7%	95.9%
クリニック	99.9%	99.9%	100.0%	99.9%	99.9%

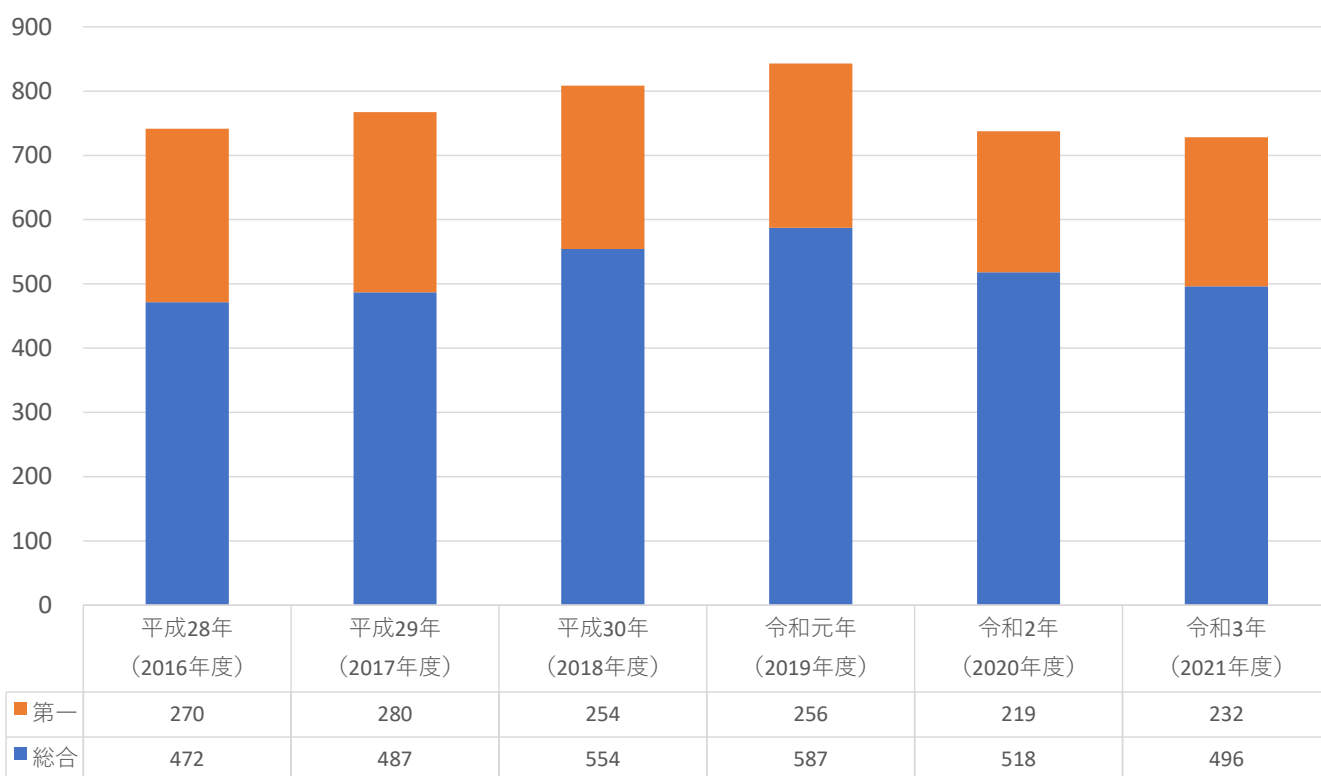
### 入院処方箋枚数



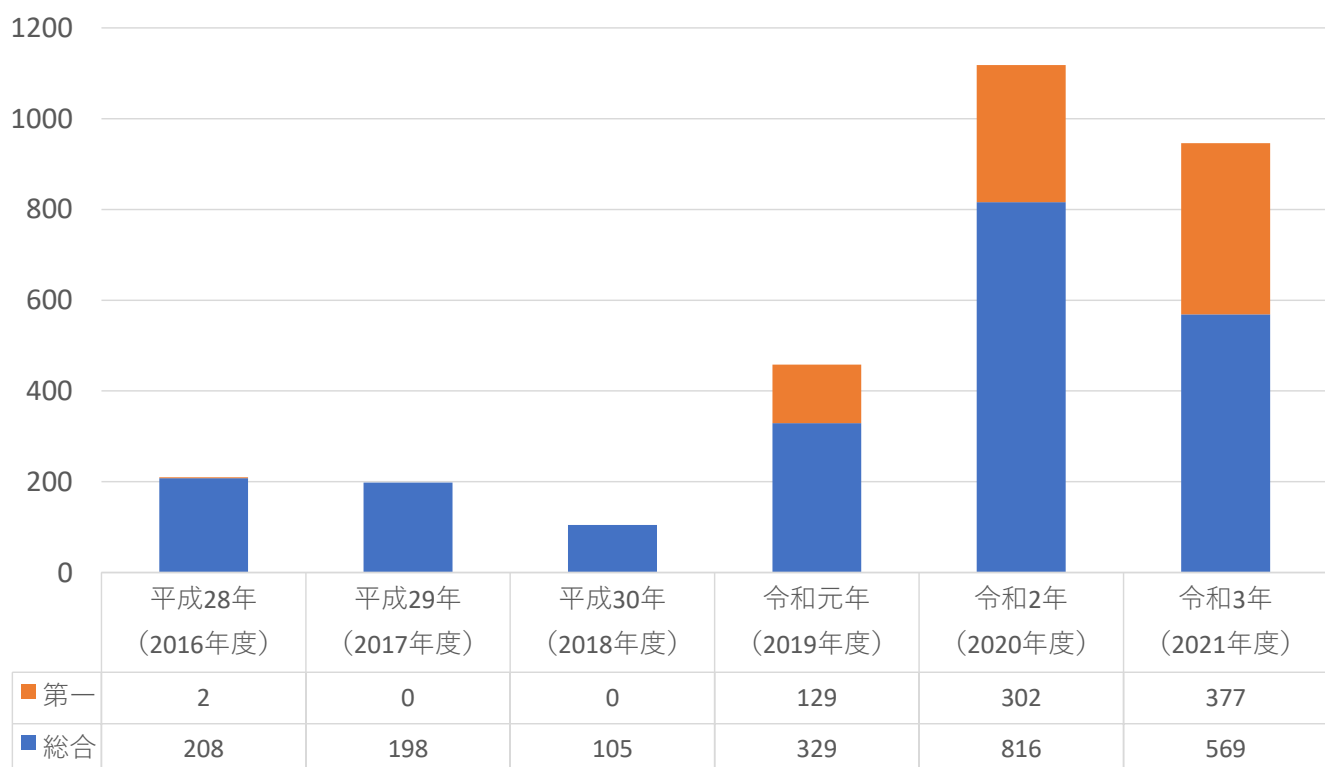
### 入院注射処方件数



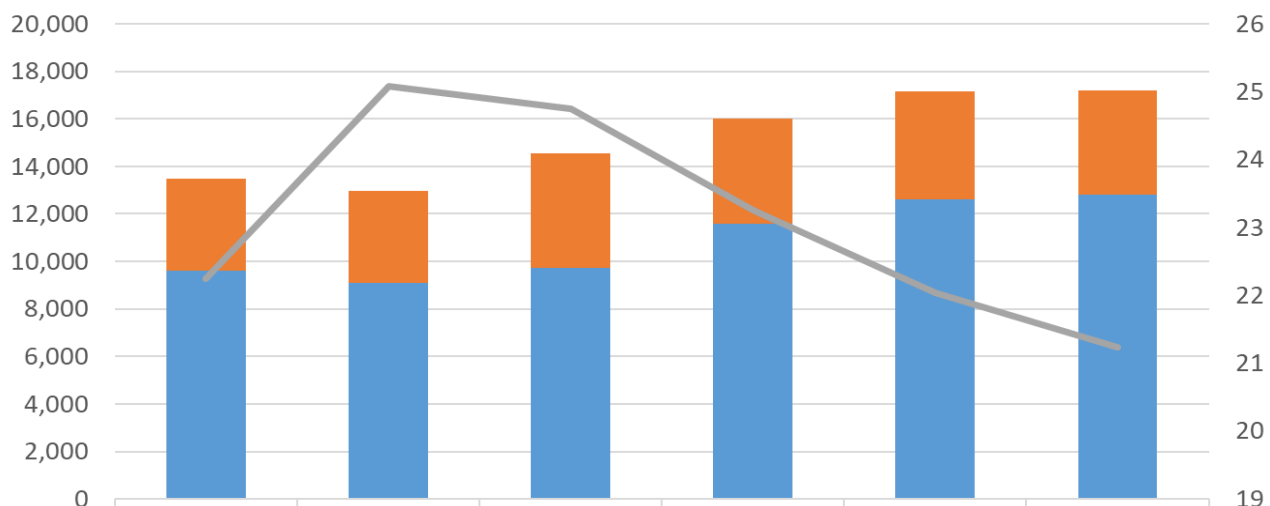
### 入院時持参薬鑑別報告件数（月平均）



### 退院時薬剤情報管理指導料（90点）請求件数

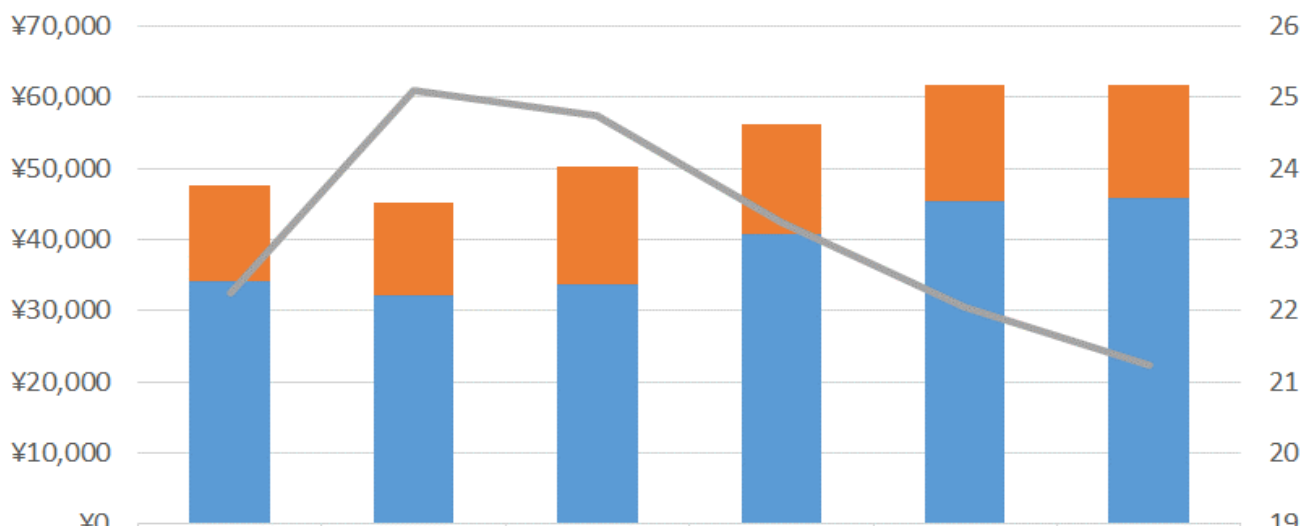


### 入院患者薬剤管理指導件数



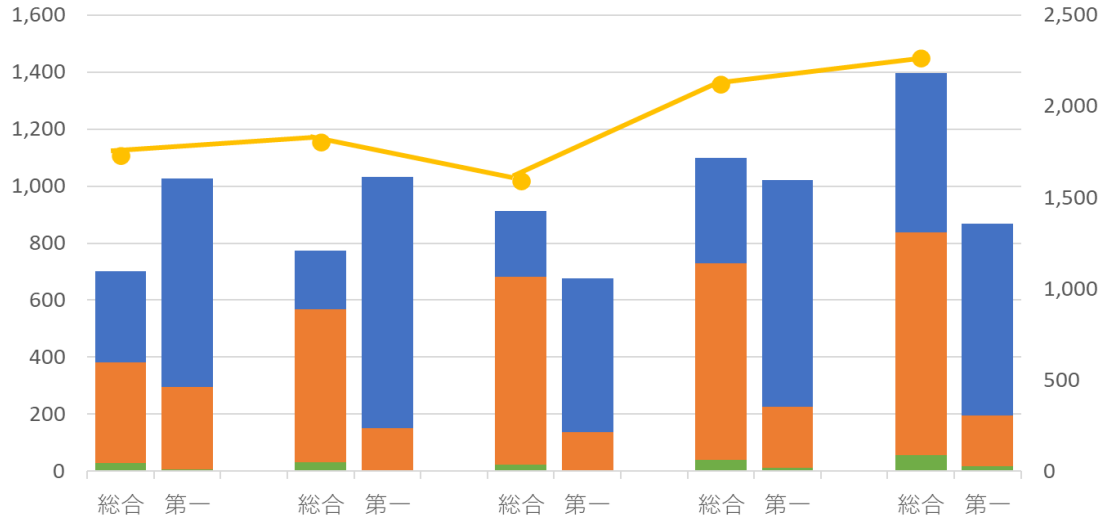
	平成28年 (2016年度)	平成29年 (2017年度)	平成30年 (2018年度)	令和元年 (2019年度)	令和2年 (2020年度)	令和3年 (2021年度)
第一	3,876	3,850	4,818	4,406	4,560	4,389
総合	9,596	9,108	9,727	11,588	12,613	12,815
薬剤師数	22.3	25.1	24.8	23.3	22.0	21.2

### 入院患者薬剤管理指導料(325点・380点) 麻薬管理指導料(50点)・退院時指導料(90点) 算定金額(千円)



	平成28年 (2016年度)	平成29年 (2017年度)	平成30年 (2018年度)	令和元年 (2019年度)	令和2年 (2020年度)	令和3年 (2021年度)
第一	¥13,354	¥13,169	¥16,634	¥15,448	¥16,330	¥15,747
総合	¥34,196	¥32,033	¥33,693	¥40,705	¥45,468	¥45,903
薬剤師数	22.3	25.1	24.8	23.3	22.0	21.2

### 無菌製剤処理料



	平成29年 (2017年度)		平成30年 (2018年度)		令和元年 (2019年度)		令和2年 (2020年度)		令和3年 (2021年度)	
無菌製剤処理料1-イ (180点)	29	6	31	0	22	0	40	12	56	19
無菌製剤処理料1-ロ (45点)	353	289	536	152	659	137	690	215	781	176
無菌製剤処理料2 (40点)	320	733	206	881	233	539	369	795	560	674
合計	1,730		1,806		1,590		2,121		2,266	

■ 無菌製剤処理料1-イ (180点)
 ■ 無菌製剤処理料1-ロ (45点)
 ■ 無菌製剤処理料2 (40点)
 ● 合計

### 実務実習生受入れ人数

